

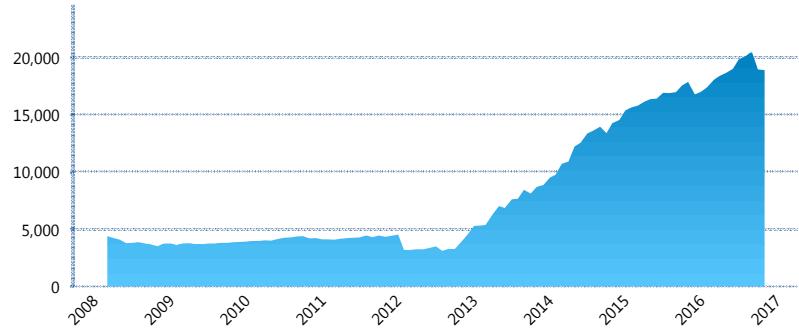
I. INFORMACIÓN FINANCIERA

I) Detalles del Fondo

Detalles del Fondo	
Razón Social	Siefore Azteca Básica 4, S.A. de C.V.
Inicio de Operaciones	03/03/2008
Tipo de Fondo	Básica
Clave Bolsa	AZTBAS4
Activos Administrados *	18,907
ISIN	MX54AZ040029
Comisión Anual	1.14%
Administrador	Afore Azteca, S. A. de C. V.
Director General	C. Sr. Eduardo Benigno Parra Ruiz
Presidente del Consejo	Ricardo Benjamín Salinas Pliego

Activos Administrados *

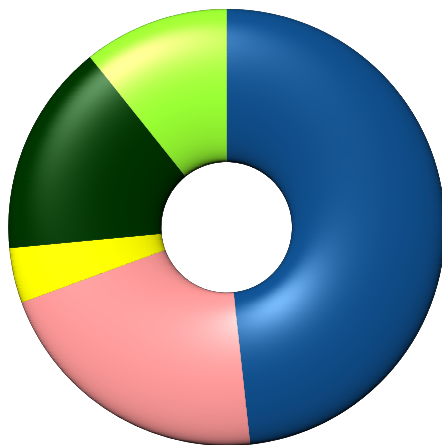
\$18,907



*Cifras en millones de pesos

Contiene el efecto de fusiones, cortes transversales y transferencias por edad. Para mayor información consultar: <http://www.consar.gob.mx/gobmx/Aplicativo/Factsheets/EC/ECSAR.pdf>

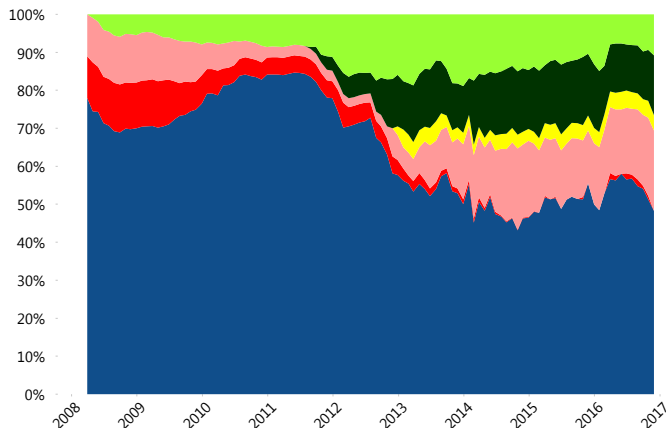
II) Inversiones



Deuda	48.29%
Gubernamental	
Deuda Nacional	21.11%
FIBRAS	4.09%
Renta Variable Internacional	15.74%
Renta Variable Nacional	10.76%

Tipo de Instrumento		Azteca (SB4)	Sistema Básicas 4**
Renta Variable Nacional	Renta Variable Nacional	10.76%	7.18%
	Total	10.76%	7.18%
Renta Variable Internacional	Renta Variable Internacional	15.74%	17.34%
	Total	15.74%	17.34%
Mercancías	Mercancías	0.00%	0.32%
	Total	0.00%	0.32%
FIBRAS	FIBRAS	4.09%	1.77%
	Total	4.09%	1.77%
Estructurado	Estructurados	0.00%	4.88%
	Total	0.00%	4.88%
Deuda Nacional	Alimentos	0.00%	0.41%
	Automotriz	0.91%	0.03%
	Banca de Desarrollo	2.71%	1.99%
	Bancario	0.47%	1.05%
	Bebidas	0.88%	0.31%
	Cemento	0.00%	0.07%
	Centros Comerciales	0.00%	0.08%
	Consumo	0.96%	0.25%
	Deuda CP	0.16%	0.01%
	Empresas Productivas del Estado	3.73%	2.72%
	Estados	1.13%	0.66%
	Europesos	0.00%	3.17%
	Grupos Industriales	0.71%	0.62%
	Infraestructura	3.12%	3.18%
	Otros	0.00%	0.95%
	Papel	0.00%	0.06%
	Serv. Financieros	3.81%	0.27%
Telecom	0.57%	1.37%	
Transporte	0.00%	0.26%	
Vivienda	1.95%	1.61%	
Total	21.11%	19.08%	
Deuda Internacional	Deuda Internacional	0.00%	0.49%
	Total	0.00%	0.49%
Deuda Gubernamental	BONDESD	0.00%	0.58%
	BONOS	21.65%	17.96%
	BPA182	0.00%	0.01%
	CBIC	1.55%	3.10%
	CETES	0.26%	1.84%
	REPORTO	1.92%	3.33%
	UDIBONO	22.38%	20.57%
	UMS	0.53%	1.54%
Total	48.29%	48.93%	
Total	100.00%	100.00%	

Evolución de Inversiones



Deuda Gubernamental	Renta Variable Internacional
Deuda Internacional	Renta Variable Nacional
Deuda Nacional	
FIBRAS	

**Considera las inversiones de todo el grupo de SIEFORES Básicas 4
Cifras al cierre de noviembre de 2016

III) Desempeño

Rendimiento Bolsa

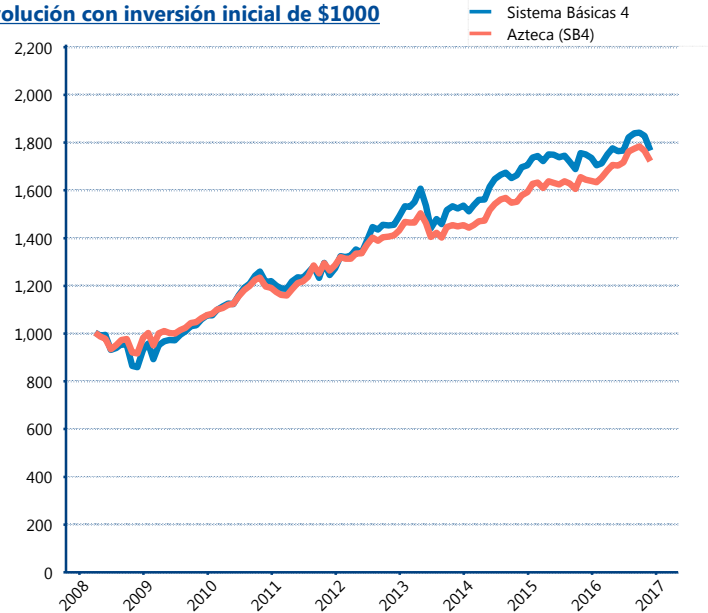
Tipo	Azteca (SB4)	Sistema Básicas 4
1 año	4.80%	1.08%
2 años	4.49%	2.11%
3 años	5.78%	4.90%
5 años	6.16%	6.99%

Indicador de Rendimiento Neto

Siefore	IRN %
Profuturo (SB4)	9.26%
SURA (SB4)	9.22%
Banamex (SB4)	8.88%
PensionISSSTE (SB4)	8.77%
Metlife (SB4)	8.17%
Principal (SB4)	8.12%
Invercap (SB4)	8.01%
XXI-Banorte (SB4)	7.76%
Azteca (SB4)	7.59%
Coppel (SB4)	7.39%
Inbursa (SB4)	5.10%

Promedio Simple	8.02 %
Promedio Ponderado	8.34 %

Evolución con inversión inicial de \$1000



Construido con el precio de la Siefore registrado en la Bolsa Mexicana de Valores

IV) Medidas de sensibilidad y riesgos

Evolución del Plazo Promedio Ponderado

